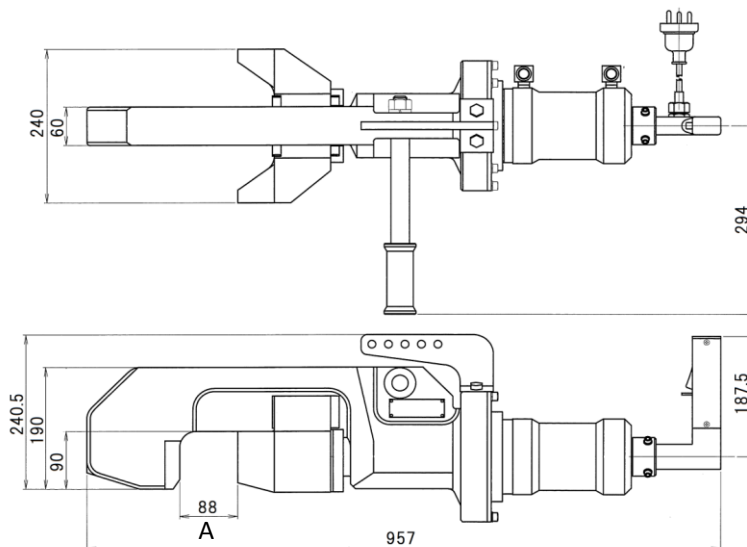


# スナップブレイカー SBH-2L


## ◆ 仕様

型式	全長 mm	質量 Kg	出力 kN	A尺寸 mm
SBH-2L	957	90.0	375	88




## ◆ 用途

鋳物製品から分離した湯道を切断し、効率よく溶炉に戻すために、開発された機械がスナップブレイカーです。スナップブレイカー機械の使用により、グラインダー作業の騒音及びガス切断の大変さと非効率性から解放することができます。



## ◆ 特徴

- ◎ 切断可能平均断面寸法：FC200 =  $\phi$  65mm      FCD450 =  $\phi$  60mm
- ◎ 強い切断パワーと移動作業性能を同時に備え優れた機械で、比較的中型湯道の切断に適しています。



2013.12.26



※ 改良の為無断で仕様変更する場合があります。